



# IspA

INDICADOR SINTÉTICO  
DE LA ACTIVIDAD ECONÓMICA  
DE LA PROVINCIA DE ALICANTE

Nº 25

1er TRIMESTRE  
2026

Estimaciones trimestrales del crecimiento del PIB

PATROCINA

 **Sabadell**

 **Cámara**  
Alicante

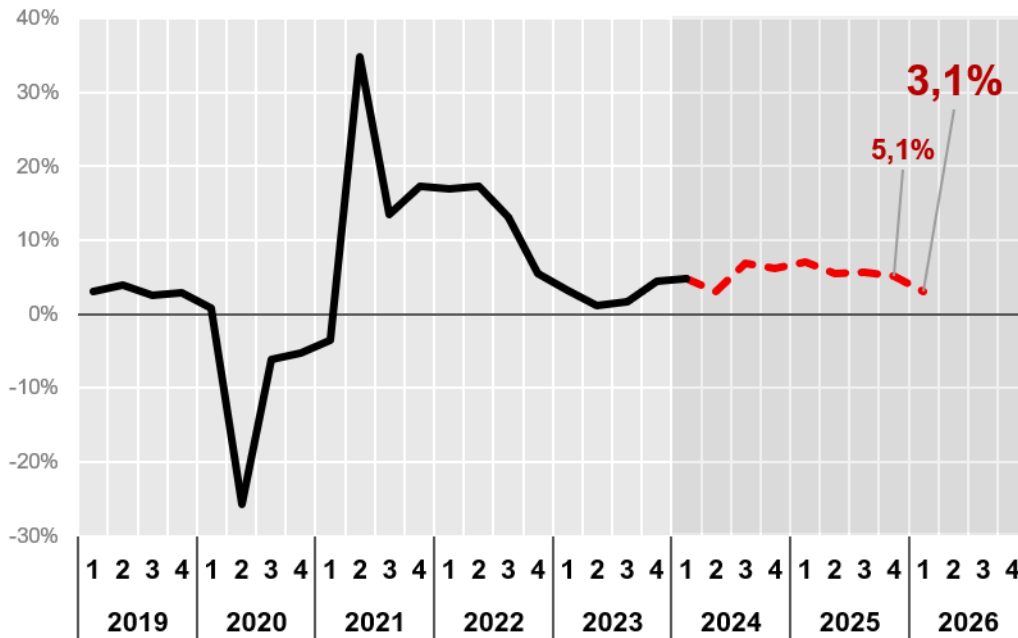
Gabinete de Estudios  
Cámara Oficial de Comercio, Industria,  
Servicios y Navegación de Alicante

**La economía alicantina mantiene su dinamismo en el primer trimestre de 2026 en un contexto de gran incertidumbre tras el inicio de la guerra en Oriente Próximo**

**ISpA Provincia de Alicante**

**Evolución de la estimación trimestral del PIB**

A precios corrientes. Revisión CRE 2023 (% Var. int.) [elaboración propia]



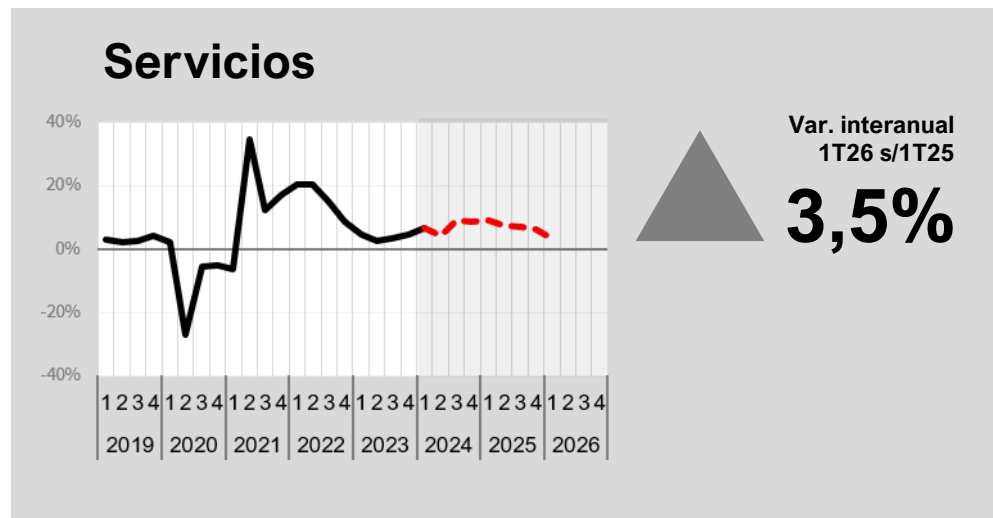
Variación interanual  
1T 2026 s/1T 2025  
**3,1%**

El PIB a precios corrientes de la provincia de Alicante, estimado a través del ISpA, registró un crecimiento interanual del 3,1 % en el primer trimestre, tras crecer un 5,1 % en el último trimestre de 2025.

**La expansión del PIB continúa, aunque a un ritmo más moderado, y el empleo sigue creciendo impulsado por la inmigración.**

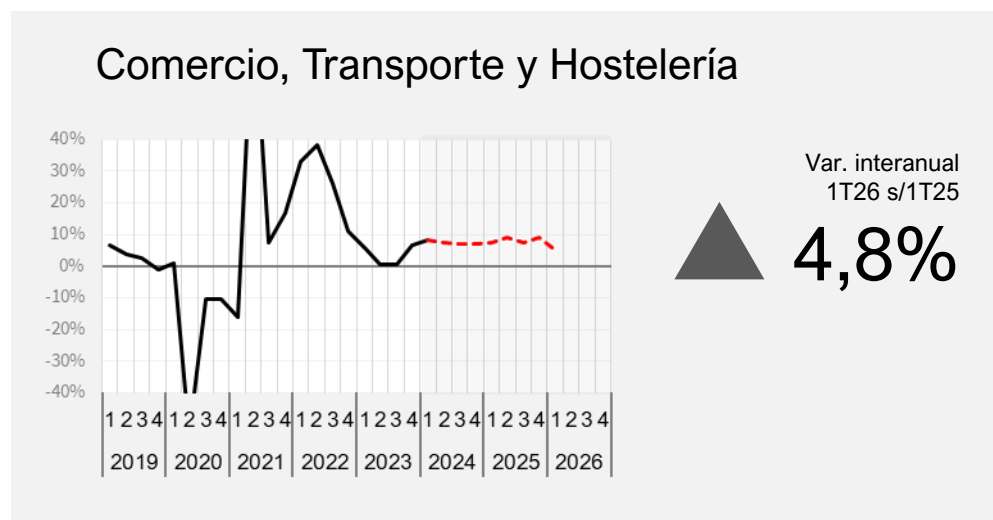
El encarecimiento de la energía y de otros productos derivados y el aumento de los costes del transporte provocado por la guerra en Irán empieza a notarse en la actividad de los distintos sectores económicos.

## ISpA Provincia de Alicante. Por sectores (1/3)



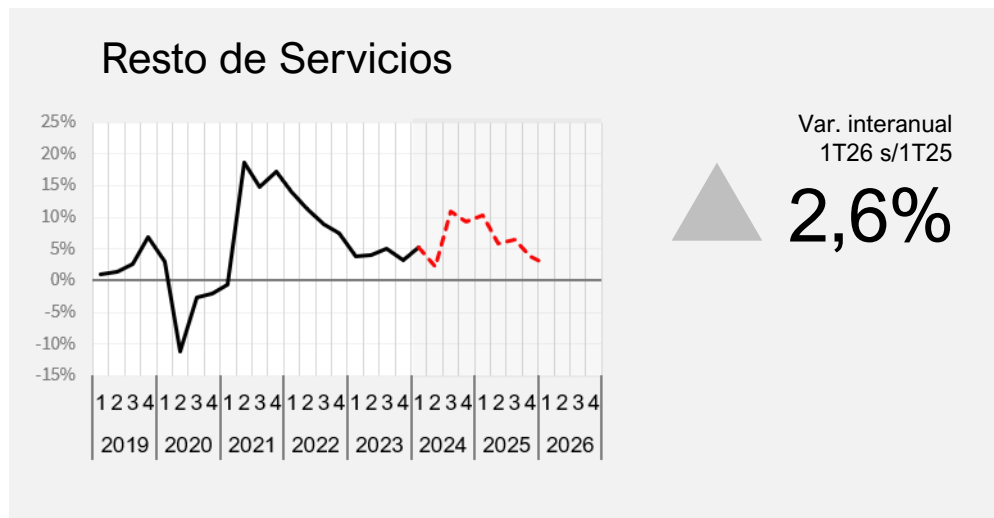
Desde una perspectiva sectorial, **el sector servicios continúa impulsando la actividad**, aunque con tasas de crecimiento más moderadas que las registradas en trimestres anteriores. El VAB del sector modera su ritmo de avance interanual hasta el 3,5 %, desde el 6 % alcanzado en el trimestre anterior. No obstante, la creación de empleo y el aumento del número de empresas continúan mostrando un comportamiento positivo.

Las ramas de comercio, transporte y hostelería son las que registran los mayores crecimientos (4,8 %), impulsadas por el aumento del turismo extranjero, el crecimiento del tráfico aéreo internacional y el dinamismo del consumo privado.



El resto de las actividades de servicios muestran una desaceleración más intensa, con un crecimiento del VAB del 2,6 %, lo que refleja una menor contribución de ramas que habían mostrado un fuerte dinamismo en ejercicios anteriores.

### ISpA Provincia de Alicante. Por sectores (2/3)

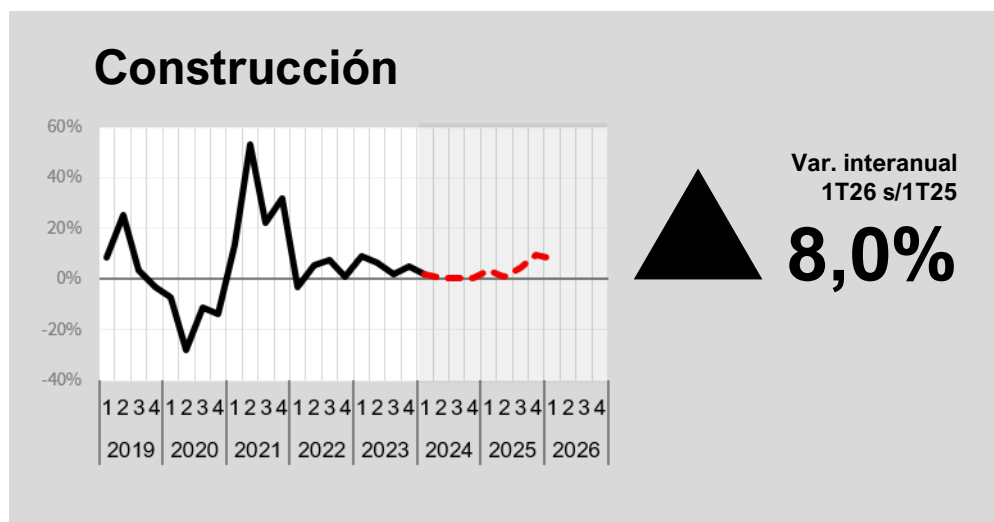


#### La construcción mantiene su trayectoria expansiva.

El VAB sectorial registra un crecimiento interanual del 8 %, consolidando la fuerte aceleración observada en los trimestres anteriores.

La evolución del sector se apoya en el aumento de la edificación residencial y en la recuperación de la licitación oficial.

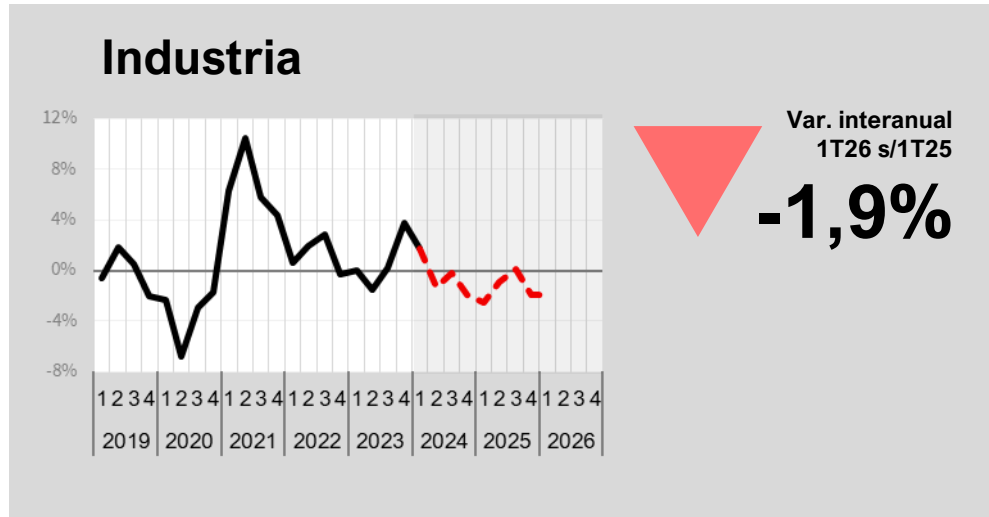
Aunque las viviendas iniciadas han registrado un importante repunte en el primer trimestre, el desequilibrio entre la oferta y la demanda de vivienda sigue presionando los precios, que continúan creciendo por encima de la media nacional. El continuado aumento del precio de la vivienda ya se está reflejando en una caída de las compraventas.



#### El sector industrial continúa en terreno contractivo

en el primer trimestre de 2026. El VAB industrial registra una variación interanual del -1,9 %, prácticamente en línea con la caída observada en el trimestre anterior.

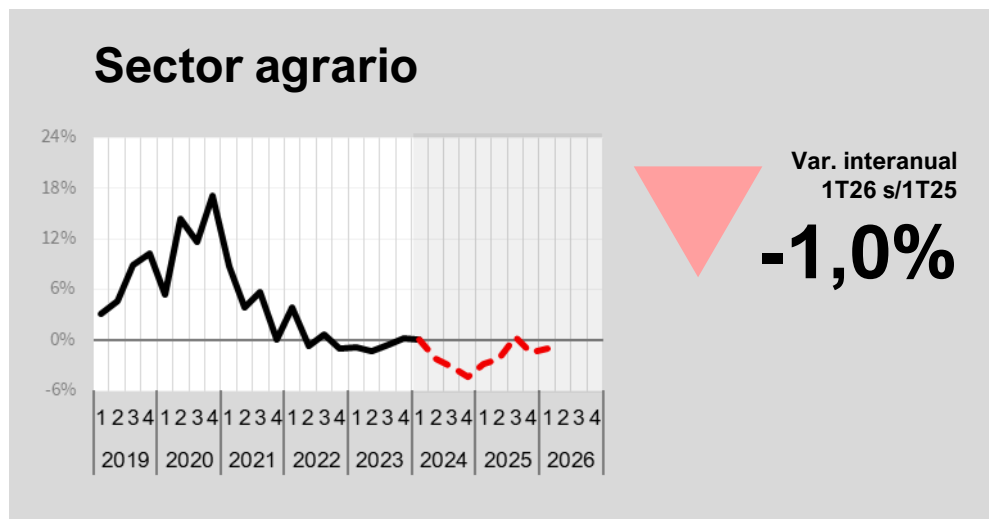
### ISpA Provincia de Alicante. Por sectores (3/3)



La producción industrial acentúa su retroceso, mientras que los indicadores vinculados a la inversión en maquinaria y equipo continúan mostrando debilidad. Asimismo, el número de empresas industriales inscritas en la Seguridad Social sigue descendiendo.

No obstante, las exportaciones de productos industriales siguen creciendo, impulsadas por las ventas al mercado europeo, y el número de afiliados se mantiene estable, lo que sugiere que el deterioro de la actividad sigue teniendo un impacto limitado en el empleo.

**El VAB agrario experimenta una caída interanual del 1,0 %, aunque mejora ligeramente respecto al trimestre anterior.**

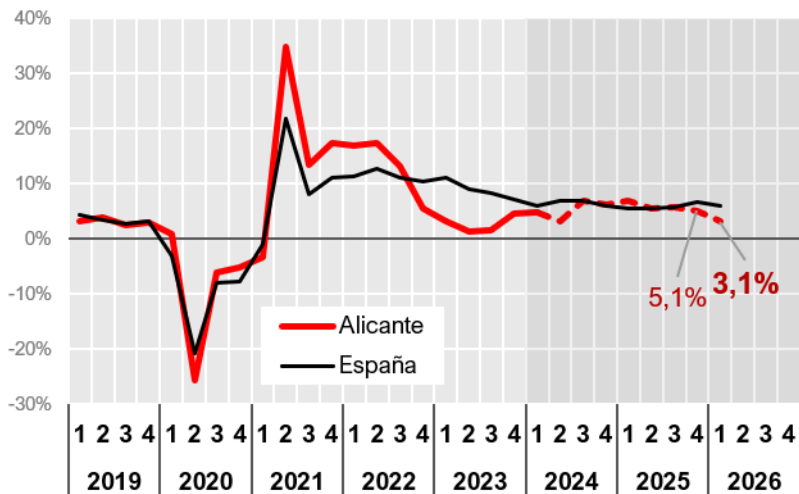


La reducción de las exportaciones de productos agrarios continúa condicionando la evolución del sector, aunque algunos indicadores laborales muestran una situación más favorable.

En conjunto, los datos apuntan a una cierta estabilización de la actividad agraria, aunque el sector continúa mostrando dificultades para consolidar una senda de crecimiento sostenido.

### ISpA Provincia de Alicante vs PIB España

A precios corrientes. Revisión CRE 2023 (% Var. int.) [INE y elaboración propia]



#### ALICANTE

Variación interanual  
1T 2026 s/1T 2025

**3,1%**

#### ESPAÑA

Variación interanual  
1T 2026 s/1T 2025

**6,0%**

### Comparativa con el conjunto nacional

En el primer trimestre de 2026, el PIB a precios corrientes de la provincia de Alicante creció un 3,1 % interanual, según el ISpA. En el mismo período, el PIB a precios corrientes de España registró un crecimiento del 6,0 %.

**La economía alicantina mantiene así un crecimiento positivo, aunque claramente inferior al del conjunto nacional.** Esta diferencia se explica principalmente por la moderación del sector servicios y por la persistencia de tasas negativas en la industria y en el sector agrario, factores que han limitado el avance de la actividad económica provincial durante el inicio del año.

## NOTA METODOLÓGICA

El **Indicador Sintético de la provincia de Alicante (ISpA)** es un índice para “prever el presente” en base a la información de indicadores económicos de baja frecuencia, representativos de los diferentes sectores de la economía alicantina.

El ISpA permite conocer la evolución trimestral del PIB de la provincia de Alicante aportando información actualizada sobre el comportamiento de la economía alicantina y los principales sectores de actividad.

La metodología seguida para la elaboración de este indicador puede resumirse en las siguientes fases:

### 1. **Series de baja frecuencia: recopilación de indicadores y tratamiento de las series.**

Selección de las series de indicadores disponibles que, a priori, puedan explicar el VAB de cada uno de los sectores macroeconómicos objeto de estudio.

Los indicadores seleccionados son sometidos a una serie de tratamientos que consisten principalmente en la trimestralización de las series mensuales, corrección de posibles errores, control de outliers/cambios metodológicos de las fuentes originales y desestacionalización de las series a través del modelo X11 ARIMA.

### 2. **Modelización sectorial**

Elaboración de un modelo de regresión lineal múltiple para cada uno de los sectores tratando que la correlación múltiple sea lo más elevada posible.

### 3. **Construcción de la serie estimada**

Construcción de la serie estimada del VAB para cada sector y comparación de la bondad del ajuste, llevando a cabo las correcciones necesarias en la selección de las variables para que la correlación sea lo más alta posible en todos los años disponibles.

El modelo estima el VAB sectorial hasta el último trimestre disponible de las series de baja frecuencia.

### 4. **Aproximación del PIB provincial**

La agregación del VAB sectorial permite disponer del PIB provincial trimestral hasta el último trimestre disponible.

La aproximación al PIB provincial anual viene determinada mediante la agregación de los valores trimestrales.

# ISpA

INDICADOR SINTÉTICO  
DE LA ACTIVIDAD ECONÓMICA  
DE LA PROVINCIA DE ALICANTE

Nº 25

1<sup>er</sup> TRIMESTRE  
2026

Gabinete de Estudios  
17 de junio de 2026

PATROCINA

 **Sabadell**

 **Cámara**  
Alicante